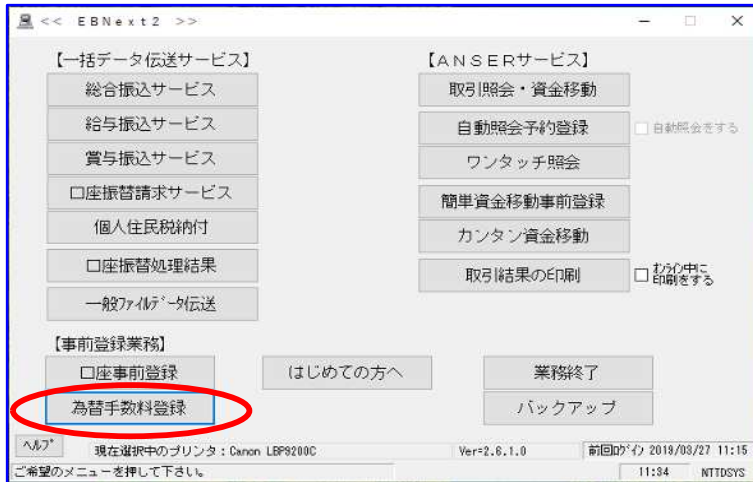


# [ほっと君ANext] 手数料設定変更マニュアル

## 【[ほっと君ANext]等ファームバンキングソフトをご利用のお客さま】

◆[ほっと君ANext]を例に説明します。


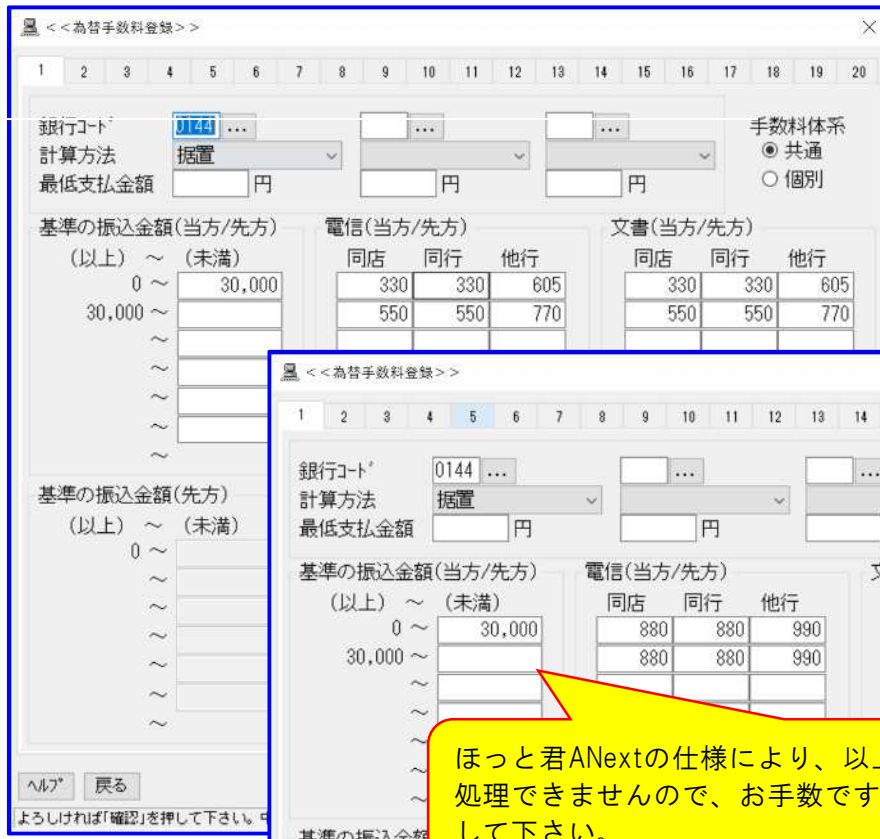
①[ほっと君ANext]を起動後、**為替手数料登録** をクリックします。



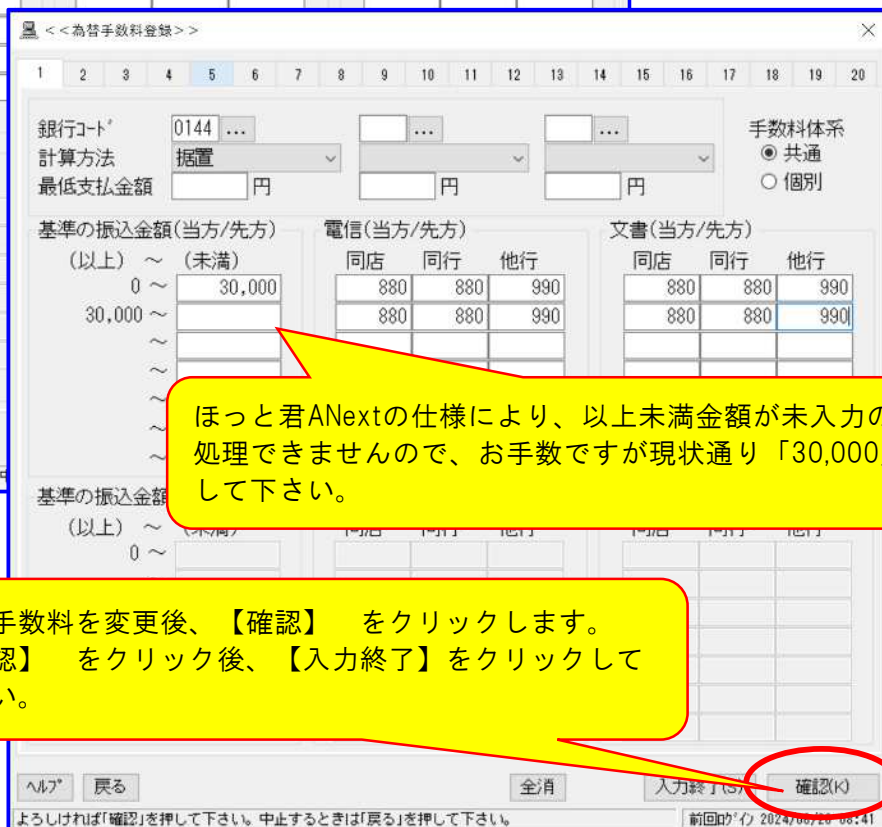
②<為替手数料登録>画面より為替手数料を変更(手入力)

<例>窓口手数料を登録している場合

【変更前】



【変更後】



ほっと君ANextの仕様により、以上未満金額が未入力の場合、処理できませんので、お手数ですが現状通り「30,000」と入力して下さい。

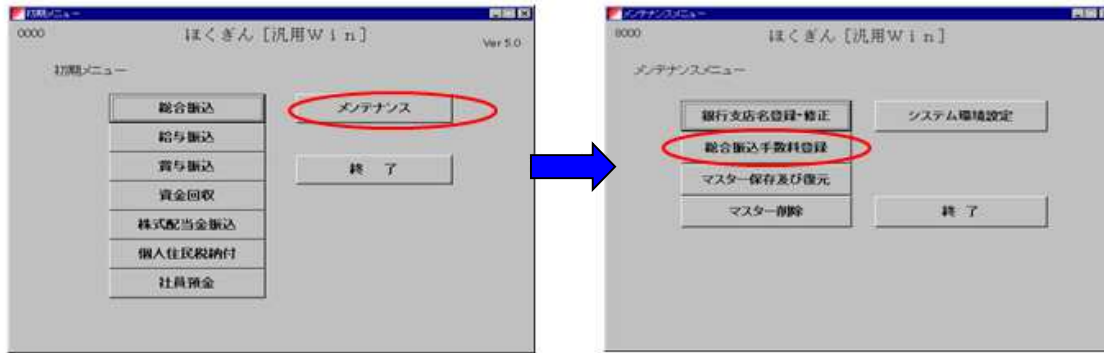
為替手数料を変更後、【確認】 をクリックします。  
【確認】 をクリック後、【入力終了】 をクリックして下さい。



# [ 汎用Win ] 手数料設定変更マニュアル

## 【 [ 汎用Win ] (振込データ作成ソフト)をご利用のお客さま 】

①[汎用Win]を起動後、メンテナンスをクリック ②総合振込手数料登録 をクリックします。



③<総合振込手数料登録>画面より為替手数料を変更(手入力)

<例>窓口手数料を登録している場合

### 【変更前】

汎用Win (総合振込手数料登録) 8200 ほくぎん [汎用Win]

総合振込手数料登録

持出銀行 0144 北陸

| 金額 (千円単位) | 0  | 0  | 0  | 0  | 0  | 30   | 30   |
|-----------|----|----|----|----|----|------|------|
| 電信 他行     | 未済 | 未済 | 未済 | 未済 | 未済 | 未済   | 未済   |
| 当行        | 0円 | 0円 | 0円 | 0円 | 0円 | 605円 | 770円 |
| 文書 他行     | 0円 | 0円 | 0円 | 0円 | 0円 | 330円 | 550円 |
| 当行        | 0円 | 0円 | 0円 | 0円 | 0円 | 605円 | 770円 |
| 同一店内      | 0円 | 0円 | 0円 | 0円 | 0円 | 330円 | 550円 |
| 指定金額未満    | 0円 |    |    |    |    |      |      |

登録/修正

<例>は  
窓口手数料ですが  
機械手数料を設定されて  
いる場合は、金額を  
ご確認ください。

### 【変更後】

汎用Win - (総合振込手数料登録) 8200 ほくぎん [汎用Win]

総合振込手数料登録

持出銀行 0144 北陸

| 金額 (千円単位) | 0  | 0  | 0  | 0  | 0  | 0  | 0    |
|-----------|----|----|----|----|----|----|------|
| 電信 他行     | 未済 | 未済 | 未済 | 未済 | 未済 | 未済 | 未済   |
| 当行        | 0円 | 0円 | 0円 | 0円 | 0円 | 0円 | 990円 |
| 文書 他行     | 0円 | 0円 | 0円 | 0円 | 0円 | 0円 | 880円 |
| 当行        | 0円 | 0円 | 0円 | 0円 | 0円 | 0円 | 990円 |
| 同一店内      | 0円 | 0円 | 0円 | 0円 | 0円 | 0円 | 880円 |
| 指定金額未満    | 0円 |    |    |    |    |    |      |

登録/修正 取消 終了

総合振込手数料を変更後、【登録/修正】