



世界にひとつ。
あなたにひとつ。

534

ほくぎんJCBデビット サービスガイド

はじめに	P.02
JCBデビットのご利用について	P.05
MyJCBのご利用について	P.11
MY安心設定の設定・変更	P.13
キャッシュ&ほくぎんJCBデビット一体型カード	P.16
スマホ決済のご利用について	P.17
JCBの各種サービス	P.18
ORIGINAL SERIESサービス	P.20
各種お問い合わせ	巻末

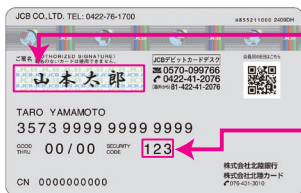
株式会社 北陸銀行
株式会社 北陸カード

Debit Card Service Guide

はじめに

カード裏面の署名欄へサイン

カードが届いたら、裏面をご覧ください。署名欄がある場合は、署名欄に直筆でサインをしてください。



署名欄に
サインをする

セキュリティーコード

カード裏面のSECURITY CODEの右に表示されている3桁の数値です。

カード裏面(イメージ)

※ご署名のないカードを紛失・盗難により不正使用された場合、損害額は補償されません。

暗証番号について

ICカード対応端末機設置加盟店でのご利用時や海外現地通貨引き出しサービスのご利用時は4桁の暗証番号が必要です。照会・変更方法は次のとおりです。



	方法
照会	・会員専用WEBサービス「MyJCB」にて暗証番号下2桁が確認可能 ・通知書の郵送(電話受付「JCB暗証番号サービス」(巻末))
変更	・電話受付「JCB暗証番号サービス」(巻末) ・北陸銀行窓口での変更届記入 ・変更届の郵送受付(北陸カードへご連絡ください)

※キャッシュカード一体型は自動音声ダイヤルでは変更できません。

次の注意事項をお読みください

カードの紛失・盗難の際には

直ちにお近くの北陸銀行の窓口、またはほくぎんほっとコールセンターおよびJCB紛失盗難受付デスク(巻末)までご連絡ください。不正に使用された場合の損害をお届けいただいた日から60日前までさかのぼって補償します。会員の方に会員規約違反や故意または過失等がある場合は補償の対象となりません。 ※補償の対象は、JCBデビットご利用分のみです。 ※カードの再発行には手数料(1,100円/税込)がかかります。

カードの貸し借りは厳禁

他人に貸したカードおよびカード情報が第三者に不正使用された場合、そのお支払いの責任は会員の方が負うこととなります。ご家族でもカードの貸し借りおよびインターネット通販等でのカード情報の使用はおやめください。

カードの取り扱いにご注意ください

カードを折り曲げたり、傷つけたりすると利用できなくなる場合があります。また、携帯電話や鞆のマグネットなどの磁気に近づけないでください。

カードのご利用は計画的に

お支払いが遅れてしまいますと、カードが利用できなくなる場合があります。

不正使用防止のためにご協力ください

JCBでは不正検知システムを用いて、不正使用防止に努めています。第三者による不正使用の可能性が高いと判断した場合、事前の通知なしにカードのお取り引きを一時的に保留とし、お電話やメールでご連絡することがあります。

カード券面の見方について

お客様のお名前が間違いなく印字されているかご確認ください。

キャッシュカード
一体型の場合




カード表面(イメージ)

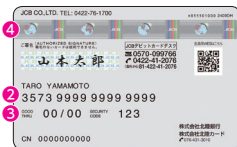
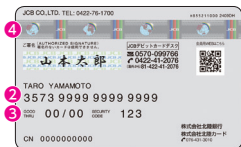
- 1【ICチップ】ICチップは必要以上に力を加えたり、カードを曲げたりした場合、破損することがあります。(カードの種類により一部ICチップがないカードがあります。)
- 2【カード番号】お客様のカード番号です。お問い合わせ等に必要です。
- 3【店番・口座番号】お客様のキャッシュカードの取引店番・口座番号です。
- 4【有効期限】カードの有効期限を月/年(西暦下2桁)で表示しています。
- 5【磁気ストライプ】カードの両面には情報処理用の磁気ストライプが入っています。カードを折り曲げたり磁気に近づけないようご注意ください。

デビット単体型
カードの場合

カード表面



カード裏面



- 1【ICチップ】ICチップは必要以上に力を加えたり、カードを曲げたりした場合、破損することがあります。(カードの種類により一部ICチップがないカードがあります。)
- 2【カード番号】お客様のカード番号です。お問い合わせ等に必要です。
- 3【有効期限】カードの有効期限を月/年(西暦下2桁)で表示しています。
- 4【磁気ストライプ】カードの両面には情報処理用の磁気ストライプが入っています。カードを折り曲げたり磁気に近づけないようご注意ください。

ご利用可能時間

本カードは24時間365日利用できます。

お支払いについて

ほくぎんJCBデビットは、ご利用代金をお客様の預金口座から、原則即時引き落としするカードです。ただし、一部のご利用店舗では、ご利用店舗の都合により後日の引き落としとなることがあります。

取消・返品について

取消・返品の場合は、ご利用店舗からの情報を確認後、お客様の口座に返金します。ご利用店舗および北陸カードの処理方法によっては、返金に最大2ヵ月程度かかる場合があります。

引き落とし可能金額について

預金口座の預金残高(総合口座取引規定に基づく当座貸越を加えた金額とします。ただし、メンテナンス時間中など、当座貸越を利用した引き出しができない場合があります。また海外現地通貨引き出しサービスの利用に関しては総合口座取引規定に基づく当座貸越を利用した引き出しはできません。)

ガソリンスタンドでのお支払いについて

ガソリンスタンドでのご利用は、ご利用代金に関係なく預金残高が1万円以上ある場合にご利用いただけます。ご利用代金が1万円未満であっても預金残高が1万円未満の場合はご利用いただけません。

※一部のガソリンスタンドではご利用いただけない場合があります。

※利用したタイミングでの即時引き落としとならず、後日の引き落としとなることがあります。

公共料金などのお支払いについて

固定電話・携帯電話・電気・ガス・水道・NHK・新聞代金などの定期的なお支払いにご利用いただけます。

※一部の料金ではカードでのお支払いに対応していない場合があります。

※カードでのお支払いに対応している料金であってもお支払いにご利用いただけない場合があります。

※携帯電話会社からの請求金額確定通知より前に引き落としとなる場合がございます。引き落とし日(目安)はJCBブランドサイトにてご確認ください。

カード有効性確認の引き落としについて

一部の加盟店では、カードの有効性(カードが使えるかどうか)の確認のために、11円・100円・200円などの利用していない金額で引き落としをする場合があります。この場合、加盟店での返金処理後すみやかに返金されますが、加盟店の処理方法などによっては返金に最大2ヵ月程度かかる場合があります。

利用できなかった場合でも引き落としされるケースについて

一時的な回線トラブルや端末機の誤操作*などにより、利用できなかった場合でも、引き落としとなることがあります。この場合、加盟店では返金対応ができないため、詳細はJCBデビットカードデスク(巻末)までお問い合わせください。通常はすみやかに返金されますが、一部、返金に最大2ヵ月程度かかる場合があります。

*端末機にカードを差して行う「ICカード」取引において、お取引完了前にカードを抜くとエラーとなります。お客様ご自身でカードの挿入・抜き取りを行う場合は、抜き取りのタイミングにご注意ください。

その他、お支払いに関するよくあるご質問をJCBブランドサイトに掲載しています。

JCBブランドサイト

<https://www.jcb.jp/products/jcbdebit/faq/>



ほくぎんJCBデビットのご利用について

ショッピングでのご利用方法について

- ①お買い物の際にカードを提示し、「**JCBカードの1回払いで**」と伝えます。



- ②暗証番号を入力します。



- ③「利用通知メール」が届きます。

JCBデビットカードご利用のお知らせ

●●様
カード名称 : ●●カード

いつも●●カードをご利用いただきありがとうございます。
デビットカードのご利用がありましたのでご連絡いたします。

【ご利用日時(日本時間)】 ●●年●●月●●日 ●●:●●
【ご利用金額】 ●●●●円
【ご利用先】 ●●●●●●
【承認番号】 ●●●●●●

▼MyJCBログインはこちら
<https://my.jcb.co.jp/Login>

◆MyJCBサービス停止スケジュールはこちら◆
https://www.jcb.co.jp/jcb_mente/mente_service.html



※メールはイメージです。

- ④MyJCBでご利用代金明細を確認します。

JCBデビットご利用代金明細

※この画面はイメージです。実際の画面とは異なります。

ご利用日	ご利用先	ご利用金額	残高	残高上限
2022/01/01	●●●●●●●●●●	●●●●●●	●●●●●●	●●●●●●
2022/01/02	●●●●●●●●●●	●●●●●●	●●●●●●	●●●●●●

ご利用日: 2022/01/01
ご利用先: ●●●●●●●●●●
ご利用金額: ●●●●●●
残高: ●●●●●●
残高上限: ●●●●●●

ご利用日: 2022/01/02
ご利用先: ●●●●●●●●●●
ご利用金額: ●●●●●●
残高: ●●●●●●
残高上限: ●●●●●●



※画面はイメージです。

JCBのタッチ決済

タッチ決済対応マークが表示されているJCBカード、およびJCBカードを設定したスマートフォンやウェアラブルデバイスをお店の端末にかざすだけでお支払いが完了します。

ご利用方法

右の「タッチ決済対応マーク」のあるJCB加盟店で利用できます。お支払いの際は、「JCBのタッチ決済で!」または「JCBで!」とお伝えください。

タッチ決済
対応マーク



特徴

- ・サイン不要*で簡単・スピーディー
 - ・日本だけでなく海外でも使える
 - ・セキュリティー技術による高い安全性
- *一定金額以上のお支払いの場合は、サインまたはICカードの挿入と暗証番号入力等本人確認が必要となることがあります。
詳しくは右の2次元バーコードを読み取り、ご確認ください。



<https://www.jcb.co.jp/ways-to-pay/contactless.html>

使えるお店

JCBのタッチ決済に対応しているお店は、日本をはじめ、さまざまな国・地域でくぞくと増えています。 ※タッチ決済対応マークの表示がないカードは利用できません。

海外現地通貨引き出しサービス

ほくぎんJCBデビットで、世界の主要空港・都市・観光地などにあるATM・CDで現地通貨を引き出せます。

ご利用にあたっての注意点

ほくぎんJCBデビット用の暗証番号をご確認ください。

海外渡航前に、必ず預金残高をご確認ください。

海外における預金のお引き出しの目的は、外国為替および外国貿易法、およびその関連法律上の許可または届出を要しない範囲の滞在費等に限定されます。(現地での宿泊費、交通費、食事代、身の回りの品、お土産物の購入費、学費、医療費等)

ATM・CDのお引き出し手数料

1回のご利用につき110円(税込)

※一部ATM・CDにおいて、別途現地金融機関所定の使用料がかかる場合があります。

為替レートについて

海外でのご利用については、JCBが定める基準レートに北陸カード所定のレート(4.6%)を加算したもので円貨換算いたします。

ATM・CDについて

国・地域や機種によってATM・CDの操作方法・画面表示が異なります。

ATM・CDの機種により、一度にお引き出しいただける上限金額が異なります。




海外利用時の注意点

お買い物の際の利用方法は国内と同じです。




海外でのご利用については、JCBが定める基準レートに北陸カード所定のレート(4.6%)を加算したもので円貨換算します。

- ①ご利用時のレートで一時的に引き落とします。
- ②後日ご利用店舗からの売上データがJCBに到着した際に、利用時からの為替変動による差額の引き落とし、または返金を行います。

〈例〉海外で\$100のお買物をされた場合

	海外のご利用店舗	JCB	預金口座
① ご利用時	 \$100をご利用	 換算レートが \$1=¥100の場合	ご利用金額を 「引き落とし」  北陸銀行 ¥10,000を引き落とし

▼ ご利用から数日後

	海外のご利用店舗	JCB	預金口座
② 売上確定 データ到着時 (差額が発生 した場合)	 \$100の売上確定 データ送付	 換算レートが \$1=¥105の場合	為替変動による差額を 「引き落とし」「返金」  北陸銀行 ¥10,500と¥10,000の 差額である¥500を 追加引き落とし

※現地の通信事情により店頭でお待たせしてしまう場合があります。

※「JCBカードご利用控え」は必ず保管し、ご利用代金明細と照合してください。ご利用内容と異なる請求があった場合の反証書類となります。

※海外現地通貨引き出しサービスをご利用の場合も同様となります。

インターネットショッピングでのご利用方法について

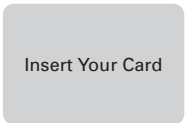
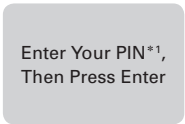
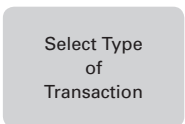
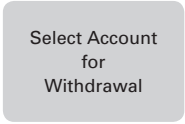
- ①ショッピングサイトで商品を選択します。
- ②お支払い方法で「クレジットカード」を選択します。
※ブランドを選ぶ必要がある場合は「JCB」を選択してください。
※「デビットカード」の選択肢がある場合は「デビットカード」を選択してください。
- ③ほくぎんJCBデビットのカード番号・有効期限を入力します。
- ④決定・注文確定などのボタンをクリックします。
※本人認証サービス「3Dセキュア(J/Secure™)」のご登録がある場合は、必要に応じて認証画面に進みます。
- ⑤ショッピングサイトでのお支払い処理が終わると「カードご利用通知」メールが届きます。
- ⑥MyJCBでご利用代金明細を確認します。

ほくぎんJCBデビットが利用できない場合

ほくぎんJCBデビットが利用できない場合は、次のような原因が考えられます。

利用ができない原因	ご対応方法
預金残高不足の場合	預金残高を確認のうえ、ご入金ください。
ご利用限度額を超えている場合	ご利用限度額を超えた場合、利用できません。 詳細はP.14をご参照ください。
北陸カードやJCBが利用を制限している場合	一部のお店ではほくぎんJCBデビットを利用できません。 詳細は北陸銀行WEBサイトをご確認ください。 URL https://www.hokugin.co.jp/account/debit/debit_jcb.html
カードや預金口座が利用できない状態となっている場合	カードや預金口座の契約状態などにより、利用できない場合があります。詳細は北陸カードまでお問い合わせください。
暗証番号が誤っている場合	正しい暗証番号を入力の上、再度ご利用ください。 暗証番号が不明な方は、P.2をご確認ください。
インターネットショッピング等で入力した情報が誤っている場合	セキュリティコード・有効期限など、入力した内容が誤っていないかを確認のうえ、再度ご利用ください。
1回払い以外が指定された場合	ほくぎんJCBデビットは1回払い以外は利用できません。 「JCBカードの1回払い」を指定のうえご利用ください。

海外ATM・CDの操作方法(海外現地通貨引き出しサービス)

	画面の表示例	操作方法
STEP 1	 <p>Insert Your Card</p> <p>(挿入口にカードを入れてください)</p>	<p>ほくぎんJCBデビットを入れる。 この後、言語を選択する画面が入る機種もあります。</p>
STEP 2	 <p>Enter Your PIN*1, Then Press Enter</p> <p>(暗証番号を入力し、最後にENTERキーを押してください)</p> <p>*1 英語では暗証番号のことを主にPIN(ピン)といいます。 (PIN:Personal Identification Number) 暗証番号はほかにも次のような表現があります。 Personal Identification No. ID Number Personal Number Secret Code</p>	<p>ほくぎんJCBデビットの暗証番号(4ケタ)を押し、最後に「ENTER/YES」キーを押す。 機種により最後の「ENTER/YES」キーを押さなくてもよいものもあります。その場合は暗証番号を押すだけで自動的に次のステップへ進みます。</p> <p>〈中国・香港・台湾・インドネシア・タイ・韓国・マレーシア・フィリピン・シンガポール〉 機種により6ケタの入力表示がありますが、4ケタの暗証番号入力後にENTERキーを押すと次に進みます。</p> <p>〈ベトナム〉 機種により6ケタの入力表示がありますが、4ケタの暗証番号入力後に「0」を2回入力し、ENTERキーを押すと次に進みます。</p> <p>〈イタリア〉 機種により5ケタの入力表示がありますが、4ケタの暗証番号入力後にENTERキーを押すと次に進みます。</p>
STEP 3	 <p>Select Type of Transaction</p> <p>(ご希望の取引内容をお選びください)</p>	<p>「WITHDRAWAL」(または「CASH ADVANCE」)を指定。</p>
STEP 4	 <p>Select Account for Withdrawal</p> <p>(キャッシングの方法をお選びください)</p>	<p>「CREDIT CARD」を指定。 この後、現金(「CURRENCY」)、トラベラーズ・チェックを選択する画面が入る機種もあります。</p>

	画面の表示例	操作方法
STEP 5	<p>Enter Whole Dollar Amount in Multiples of \$20 Up to \$200, Then Press Enter</p> <p>(\$20単位で\$200までご利用金額を指定し、最後にENTERキーを押してください)</p>	<p>金額を指定し、最後に「ENTER/YES」キーを押す。</p> <p>数字キーで金額を入力する場合と、画面上のいくつかの金額のなかから選択する場合があります。</p> <p>1回の操作で利用できる金額は機種によって異なります。</p> <p>金額の入力例 \$20の場合 ・2→0→「DECIMAL」(小数点)→0→0 (20ドル00セント)</p> <p>米国内では\$20単位で\$200まで金額を入力するATMもあります。この場合、\$20単位以外の金額(\$30、\$50など)を入力されても利用できません。</p>
STEP 6	<p>Please Take Cash</p> <p>(現金をお受け取りください)</p>	<p>現金を受け取る。</p>
STEP 7	<p>Would You Like Another Transaction?</p> <p>(引き続き操作を続けられますか?)</p>	<p>操作を終了する場合は、「CLEAR/NO」キーを押す。</p> <p>引き続き現金を引き出す場合は「ENTER/YES」キーを押す。</p> <p>「ENTER/YES」キーを押すと、画面がSTEP3に戻り、続けて操作することができます(一部の機種ではこの機能がありません)。</p>
STEP 8	<p>Please Remove Card and Take Receipt</p> <p>(カードとご利用明細書をお受け取りください)</p>	<p>ほくぎんJCBデビットとご利用明細書を受け取る。</p> <p>JCBデビットとご利用明細書は、別々に出てきますので、お忘れなくお受け取りください。</p> <p>なお、ご利用明細書は必ず保管し、後日JCBよりお知らせする「カード利用代金明細」とご照合ください。</p>

※ATMは種類により操作方法が異なります。

※ATMコーナーのドアがロックされている場合は、入口のカード挿入口にカードを挿入している場合があります。

※操作が終了し、最初の画面に戻ったことを必ずご確認ください。

※一般的にATM操作の最後に初期画面に戻りますが、ATMによっては最後にFINISH(またはEND)キーを押し、初期画面に戻す場合もあります。

MyJCBのご利用について

会員専用WEBサービス「MyJCB」は、パソコンやスマートフォンからカードご利用代金明細の確認やご利用限度額の変更などができる便利なサービスです。



ご利用方法

STEP1

MyJCB登録・ログイン画面

(<https://my.jcb.co.jp/Login>)へアクセスします。



STEP2

「MyJCB ID・パスワードのお知らせ」(郵送)をご用意のうえ、MyJCB ID・パスワードを入力しログインしてください。

オンライン入会でお申し込みの方は、判定状況確認画面でMyJCB ID情報をご確認ください。

※MyJCB ID情報等が不明の場合には、「新規登録／再登録の方」より必要情報を入力してください。

※MyJCB ID・パスワード情報はログイン後、変更可能です。

STEP3

「お客様情報の照会・変更」からメールアドレスを登録してください。メールアドレスを登録すると、ほくぎんJCBデビットを利用するたびに利用通知メールをお送りします。また不審な利用を検知した場合にもお知らせするため、便利で安全にカードを利用できます。

※利用通知メールの詳細はP.13をご覧ください。

※お持ちのカードによって、一部利用できないサービスがあります。

MyJCBアプリについて

オートログインや生体認証など2回目以降は簡単にログインできるスマートフォンアプリも用意しています。万が一、不正利用の可能性を検知したらアプリがすぐにお知らせします。

アプリストアで「MyJCB」と検索してください。



<https://www.jcb.co.jp/myjcb/app/>

MyJCBでできること

カードご利用代金明細の確認

カードご利用代金明細は、MyJCBの「カードご利用代金明細照会」にてご確認ください。

※JCBデビットは「カードご利用代金明細書」が郵送されません。

明細の種類	表示内容
JCBデビットご利用代金明細	ほくぎんJCBデビットご利用取引の明細
JCBデビット差額取引分・その他ご利用明細	ほくぎんJCBデビットのご利用にあたって発生した差額、年会費・再発行手数料、一部サービス利用料等

ご利用限度額の照会・変更

「使いすぎが心配…」と思ったとき、「今回はもう少し使いたい!」と思ったときなど、ほくぎんJCBデビットのご利用限度額をすぐに変更できます。

MyJCBの「ご利用限度額の照会・変更」から変更可能です。

※ご利用限度額の詳細はP.14をご覧ください。

その他(一例)

- ・おしらせメールの配信設定
※おしらせメールの詳細は下をご覧ください。
- ・ポイントサービスの照会・申込
- ・キャンペーンの登録・参加状況の照会
- ・暗証番号の照会
- ・利用通知メールの配信設定

※お持ちのカードにより利用できないサービスがあります。

※MyJCBに登録すると、本人認証サービス「3Dセキュア(J/Secure™)」に自動的に登録されます。本サービスは、無料で利用できます。

※JCBカードを複数お持ちの方は、カードごとの登録が必要です。

おしらせメールについて

MyJCBから「おしらせメール」の配信登録をすると、JCBのサービスやキャンペーン、チケット情報、加盟店情報などが受け取れます。

請求確定通知について

年会費や再発行手数料、即時でお引き落としができなかったご利用分等は、請求確定通知にてメールをお送りいたします。

※メールタイトル「JCBデビット●●●●年●月●日分お振替内容確定のご案内」

My安心設定の設定・変更

より安心してカードをご利用いただくために、お客様自身でカードの利用通知や利用制限、口座残高不足の通知などを設定できるMyJCBのサービスです。MyJCB TOPの「My安心設定」より設定ください。

カード利用関連の通知について

MyJCBにご登録のメールアドレスに、引き落としや返金に関するメールをお送りします。ご利用状況や利用できなかった理由がわかり安心です。万が一の不正利用の早期発見にもつながります。

メールの種類	メールをお送りするタイミング	メールタイトル
カードご利用通知	ショッピングや、海外現地通貨引き出しサービスのご利用があった場合。	「JCBデビットカードご利用のお知らせ」
	ショッピングや、海外現地通貨引き出しサービスのご利用ができなかった場合。	「JCBデビットご利用不可のお知らせ」
差額発生通知	お取引の際に引き落としされた金額と、確定金額に差異があった場合。	「JCBデビットご利用分・ご利用明細更新のご案内」
	お取引の際に引き落としがなく、後日加盟店から売上が計上された場合。	
差額引き落とし不能通知	差額振替分が引き落とし入金できなかった場合。	「JCBデビットご利用代金振替処理不能のご案内」

※メールの配信可否についてはMyJCBにて変更できます。 ※システムの計画停止等、一部メール配信が遅れるまたは配信されない場合があります。 ※携帯電話料金等の月額料金のお支払いに登録され、9:00PM以降に引き落としが発生した場合は、翌8:00AM以降に「カードご利用通知」を配信します。 ※一部の加盟店でのご利用時に「カードご利用通知」が届かない場合があります。 ※回線トラブルなどにより、北陸カードまたはJCBにてご利用不可原因を特定できない場合は、「カードご利用通知」の「JCBデビットご利用不可のお知らせ」は届きません。 ※ドメイン指定などの受信制限を設定されている場合には、下のドメインからのメール受信ができるよう事前にパソコン・スマートフォン・携帯電話の設定を行ってください。 ・・・@qa.jcb.co.jp

カードご利用制限について

すべてのカード利用や国内外のショッピング、キャッシングのご利用の一部をお客様自身で一時的に制限できるサービスです。またカードロック以外の制限について、1回あたりの取引金額の設定・指定金額以上の取引のみ制限することも可能です。

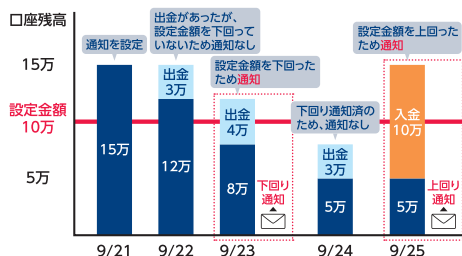
制限の種類	機能
カードロック	国内外のショッピング利用と海外現地通貨引き出しが制限されます。
海外対面取引制限	海外店頭のショッピング利用と海外現地通貨引き出しが制限されます。
海外ネットショッピング制限	海外のネットショッピング利用が制限されます。
国内ネットショッピング制限	国内のネットショッピング利用が制限されます。

※「海外ネットショッピング制限」、「国内ネットショッピング制限」をOnにした場合、月額支払い型のサブスクリプションサービスや一部の保険料の支払い、店頭でのご利用であっても制限される場合があります。
※カードご利用制限では、次の内容は制限されません。(1)公共料金・電話料金などの各種料金のお支払い
(2)取消し返品に関する利用、前記以外のご利用においても、制限されない場合があります。

口座残高変動の通知について

1日1回、お支払い口座残高とお客様があらかじめ設定した金額を比較し、口座残高が設定金額を下回った場合、または、上回った場合にEメールやアプリ通知でお知らせするサービスです。デビットカードご利用時の残高不足対策や口座残高を一定金額以上におきたい方におすすめです。

(通知イメージ) (例)口座残高変動通知の設定金額:10万



※金額比較タイミングは1日1回となります。口座残高変動の通知を受け取ったあと、同日内に設定金額を上回った、または、下回った場合は通知されません。 ※サービスの登録には、「口座残高表示サービス」の登録が必要です。

口座残高表示サービスとは

MyJCBでお支払い口座の残高が確認できます。口座残高を確認しながら、安心してデビットカードが利用できます。

※登録には原則、金融機関が提供するインターネットサービスへの事前登録が必要です。

※金融機関によっては、表示する口座残高は1日～1週間程度前のものとなります。その場合、比較する口座残高の取得日時もあわせて表示されます。

ご利用限度額について

JCBデビットは、原則ご登録口座の預金残高の範囲内で利用できますが、お客様に安心して利用いただくため、ご利用限度額を定めています。預金残高の範囲内かつご利用限度額の範囲内で利用できます。

※一部の加盟店でのご利用時に、預金残高を超えてJCBデビット取引が成立する場合があります。この場合は北陸カードが立て替え、加盟店に支払います。速やかに北陸カードへ立替金をお支払いください。

		初期設定額	設定可能上限額
国内ショッピング	1回あたり	50万円	200万円
	1日あたり	50万円	200万円
	1ヵ月あたり	—	—
海外ショッピング	1回あたり	50万円	200万円
	1日あたり	50万円	200万円
	1ヵ月あたり	—	—
海外現地通貨 引き出し	1回あたり	10万円	50万円
	1日あたり	10万円	50万円
	1ヵ月あたり	—	—

年会費について

ほくぎんJCBデビットのご利用には、所定の年会費が必要となります。お支払いは、ほくぎんJCBデビットご利用代金のお引き落とし口座より自動引き落としとなります。

	本会員
初年度	無料
2年目以降	550円(税込)

2年目以降の引き落とし日

カード有効期限月の3ヵ月後の10日(休日の場合は翌営業日)

※引き落とし日の前月下旬に、MyJCBにご登録のメールアドレスに「請求確定通知」メールをお送りします。

2年目以降の年会費無料条件について

次のいずれかの条件を満たした場合は、次年度年会費が無料になります。

- ①年間のショッピングご利用回数が1回以上
- ②満23歳以下(有効期限月の翌月1日時点)

①の対象期間

①有効期限月の前月16日～翌年の有効期限月の前月15日のご利用分

※海外現地通貨引き出しのご利用分も対象となります。

〈有効期限月が4月の場合〉



〈ご注意〉

- ・ ①は、加盟店からの売上情報に基づくため、口座引き落とし日とは異なる場合があります。
- ・ 売上処理のタイミングにより、対象期間のご利用であっても、対象期間に含まれない場合があります。

キャッシュ&ほくぎんJCBデビット一体型カード

キャッシュカードとJCBデビットが一枚になったカードをお持ちの方専用

カードの挿入方向に注意

金融機関で現金のお引き出し・お振り込みや、JCB加盟店でのショッピングなど、幅広く利用できます。

ほくぎんJCBデビットとして…

JCB加盟店でのお買い物のほかほくぎんJCBデビットのさまざまなサービスを利用できます。

※お店でカードを利用する際は、「JCBカード」の「1回払い」でと、お申し出ください。

ICチップ

ほくぎんJCBデビットとしての利用はこちら

ICキャッシュカードとしての利用はこちら



IC未対応ATMでキャッシュカードとしての利用はこちら

キャッシュカードとして…

金融機関での現金のお引き出し、お振り込みなどのほか、J-Debitとしても利用できます。

J-Debitサービスの詳細については、ほくぎんほっとコールセンター(巻末)へお問い合わせください。

※カードデザインが異なる場合があります。

暗証番号について

万が一、カードの通し方を誤ってしまった場合に備えて、ほくぎんJCBデビットとキャッシュカードの暗証番号を別の数字にすることをおすすめします。

変更を希望される場合は、お近くの北陸銀行本支店窓口までご連絡ください。

ICによるキャッシュカードの利用については、ほくぎんほっとコールセンター(巻末)へお問い合わせください。

スマホ決済のご利用について

JCBデビットをスマートフォンに設定すると、QUICPay+™(クイックペイプラス)またはJCBのタッチ決済として使うことができます。

※QUICPay+とは、お店の端末にカードやスマートフォンなどをかざすだけでお支払いが完了する「簡単・便利」な支払い方法です。

詳しくはこちら <https://www.quicpay.jp/>

Apple Pay

Apple Payは、iPhoneを使って、簡単に安全に支払いができる方法です。

JCBデビットのApple Payへの追加方法は、
JCBカードサイト

(<https://www.jcb.co.jp/ways-to-pay/mobile/apple-pay/index.html>)をご確認ください。



Google Pay™

Google Pay は、Android™ スマートフォンなどで利用できる、簡単でスピーディーなGoogleの支払いサービスです。

JCBデビットの Google Pay への追加方法は、
JCBカードサイト

(<https://www.jcb.co.jp/ways-to-pay/mobile/google-pay/index.html>)をご確認ください。



ご利用方法

ほくぎんJCBデビットを設定したApple Pay、Google Pay は、日本全国のQUICPay+マークまたはタッチ決済対応マークのあるお店で利用できます。QUICPay+マークのあるお店では「クイックペイで」、タッチ決済対応マークのあるお店では「JCBで」と店頭でお伝えください。



※Apple Payを利用するには最新バージョンのiOSが必要です。Apple Payに対応しているデバイスについては<https://support.apple.com/ja-jp/102896>をご覧ください。 ※Apple Pay、iPhoneは、米国および他の国々で登録されたApple Inc.の商標です。 ※iPhoneの商標は、アイホン株式会社のライセンスにもとづき使用されています。 ※Google Payのご利用には、Googleウォレットアプリのダウンロードが必要になります。 ※Googleウォレットに対応するAndroid OSのバージョンは、Googleウォレットのサポートページでご確認ください。(<https://support.google.com/wallet/answer/13314575>) QUICPay+を利用するには、おサイフケータイ® 対応のデバイスが必要です。 ※Google、Android、Google Pay、GoogleウォレットはGoogle LLCの商標です。 ※「おサイフケータイ」は、株式会社NTTドコモの登録商標です。

JCBの各種サービス

オフィシャルスポンサーならではの特典

JCBカードは、東京ディズニーランド®、東京ディズニーシー®のオフィシャルカードです。東京ディズニーリゾート®・パークチケット(ペア)が当たるキャンペーンやイベントへのご招待など、特典が満載です。



©Disney

JCB PLAZA

「JCB PLAZA」は、海外に設置されたサービス窓口です。JCB加盟店のご予約や観光に関するお問い合わせをJCB PLAZAスタッフが日本語で承ります。



「JCB PLAZA ラウンジ」・「JCB PLAZA」共通サービス内容

- ・ご案内/JCB加盟店情報、JCB優待情報、観光情報
- ・ご予約*1/ホテル、レストラン、オプションツアー、各種チケット など
- ・サービス/Wi-Fi無料利用、JCBデビットの紛失・盗難時のサポート*2

*1 代金をJCBカードでお支払いされることを条件として手配します。

*2 JCBデビットは、JCB PLAZA ラウンジおよびJCB PLAZAでの緊急再発行は利用できません。

※ご来店・お電話の際は、必ずJCBカードをご用意ください。

※居住国からは利用できません。

※JCB PLAZAについて詳しくは、JCBブランドサイト(<https://www.jcb.jp/services/plaza/index.html>)をご確認ください。

海外旅行情報サイト

海外旅行に役立つおトクな優待情報や、現地在住スタッフ発のおすすめ最新情報などをご紹介したWEBサービスです。

海外旅行情報サイト

<https://tabilover.jcb.jp/>

ショッピングガード保険(海外)

海外所在のJCB加盟店にてJCBデビットで購入した物品の、偶然の事故による破損・盗難などの損害を購入日から90日間、年間最高100万円まで補償します。ただし、カードご利用額を限度とします。(自己負担額: 1事故につき1万円)

※上の保険の内容は概要を説明したものであり、実際の保険金のお支払い可否は、普通保険約款および特約に基づきます。

※カードにより補償内容が異なる場合があります。

※各種保険内容については、MyJCBにログインし、メニュー画面の「各種お申し込み・購入」より「保険のご案内(JCBのほけん)」にて、ご確認ください。

※一部、掲載されていないカードがあります。

MyJCBはこちら



<https://my.jcb.co.jp/Login>

JCBプラザコールセンター(海外)

海外旅行中の万が一の事故や緊急トラブル時に電話で相談できるサービスです。ケガや病気の際の病院案内のほか、ほくぎんJCBデビット・パスポートの紛失・盗難など、海外での不慮の事故やトラブルに日本語・英語でサポートします(24時間・年中無休)。

〈提携先〉株式会社JTBグローバルアシスタンス

※居住国からは利用できません。

※JCBプラザコールセンター(海外)連絡先一覧およびご利用方法・条件は、JCBブランドサイト(<https://www.jcb.jp/services/hotline24.html>)で確認できます。

J-POINT

200円(税込)ごとに1ポイントたまり、店頭やネットショッピングでそのまま利用できるほか、さまざまな商品や他社ポイントなどに交換できます。

※ポイントは月合計額で換算し、小数点以下は切り捨てとなります。

※年会費、電子マネーチャージなど一部のご利用分はポイント付与の対象となりません。

ポイントの有効期限

ポイントは獲得月から2年間(24ヵ月)有効です。

※有効期限が過ぎたポイントから1ヵ月単位で失効となります。

※各種キャンペーンなどで獲得したボーナスポイントも対象です。

詳しくはこちら <https://www.jcb.co.jp/point/index.html>



J-POINTモール

ネットショッピングでポイント最大20倍!

J-POINTモールを経由してお買い物をするだけで、おトクにJ-POINTがたまります。

MyJCBのID・パスワードでログインのうえ、ご利用ください。

詳しくはこちら <https://j-pointmall.jcb.co.jp/index.html>



ORIGINAL SERIESサービス

J-POINTパートナー

ORIGINALシリーズ対象のほくぎんJCB
デビットを利用すると、いつものお店でポ
イント最大20倍！



お気に入りのお店を登録するだけで、おトクにJ-POINTがたまります。
さらに海外でのご利用もおトク！

J-POINTパートナー(一部抜粋)

amazon

ポイント
3倍!

総合オンラインストア「Amazon.co.jp」での利用でJ-POINT3倍!

※Amazon、Amazon.co.jpおよびそれらのロゴは、Amazon.com, Inc.または
その関連会社の商標または登録商標です。

ポイント
2倍!



ビックカメラ/ビックドラッグでの利用で
J-POINT2倍!

事前にポイントアップ登録が必要です。優待店により特典・条件等が異なります。最新情報は
J-POINTパートナーサイト(<https://j-pointpartner.jcb.co.jp/index.html>)をご確認ください。
※記載の内容は、2026年1月現在のものです。

国内も海外も、旅行傷害保険付き!

事前にほくぎんJCBデビットで旅行費用などをお支払いいただいた
場合、旅行中に起きた事故や病気、ケガなどを最高3,000万円まで補償
します。

	国内旅行傷害保険	海外旅行傷害保険
傷害による死亡・後遺障害	最高3,000万円	最高3,000万円
傷害による治療費用	—	100万円限度
疾病による治療費用	—	100万円限度
賠償責任	—	2,000万円限度
携行品の損害 (年間100万円限度)(自己負担額1事故3,000円)	—	1旅行につき20万円限度
救援者費用等	—	100万円限度

※上の内容は概要を説明したものであり、実際の保険金のお支払いの可否は、普通保険約款お
よび特約に基づきます。また、事故の内容によっては補償の対象とならない場合があります。

各種お問い合わせ

北陸銀行のサービスのお問い合わせは

キャッシュカード機能に関するお問い合わせや、お届け内容に変更がある場合はほくぎんほっとコールセンターへご連絡ください。

「ほくぎんほっとコールセンター」9:00AM～5:00PM(銀行休業日を除く)
0120-010-985

JCBデビットのサービスのお問い合わせは

「JCBデビットカードデスク」9:00AM～5:00PM 年中無休(年末年始を除く)
0570-099-766(有料)

0422-41-2076(有料)

海外からは、81-422-41-2076へおかけください。

暗証番号の照会・変更については

「JCB暗証番号サービス」24時間・年中無休・自動音声

0120-899-020

スマートフォン・携帯電話の方は次のダイヤルをご利用ください。(有料)

東京 0422-76-5411 大阪 06-6945-6857

カードの紛失・盗難の際には

〈国内〉必ず①と②の2ヵ所にご連絡ください。

①お近くの北陸銀行の窓口またはほくぎんほっとコールセンター

ナクシタラ オハヤメニ

②「JCB紛失盗難受付デスク」 0120-794-082 24時間・年中無休

携帯電話からも利用できますので、電話番号のメモリー登録をおすすめします。

〈海外〉JCBプラザ、またはJCB紛失盗難受付デスクへご連絡ください。

※海外からのご連絡先は、JCBカードサイトをご覧ください。またご帰国後、お近くの北陸銀行の窓口またはほくぎんほっとコールセンターへ必ずご連絡ください。

お電話の際は、お手もとにほくぎんJCBデビットをご用意のうえ、カード名義の会員ご本人様より直接ご連絡ください。

※お客様との通話は、電話サービス向上のため、録音させていただく場合があります。

※お客様の所属されるカード発行会社名、および連絡先はお持ちのカード裏面に記載しています。

※本誌に記載のサービス等は、予告なく変更・終了となる場合があります。またカードにより適用されるサービスは異なります。

※原則として、本誌に記載されている北陸銀行・北陸カードの各種情報等は2026年1月現在、JCBの各種料金・金額、各種情報等(規定・特約などを除く)は2026年1月現在のものです。また、掲載されている写真・画像などはイメージです。



780053400

2026年第1版